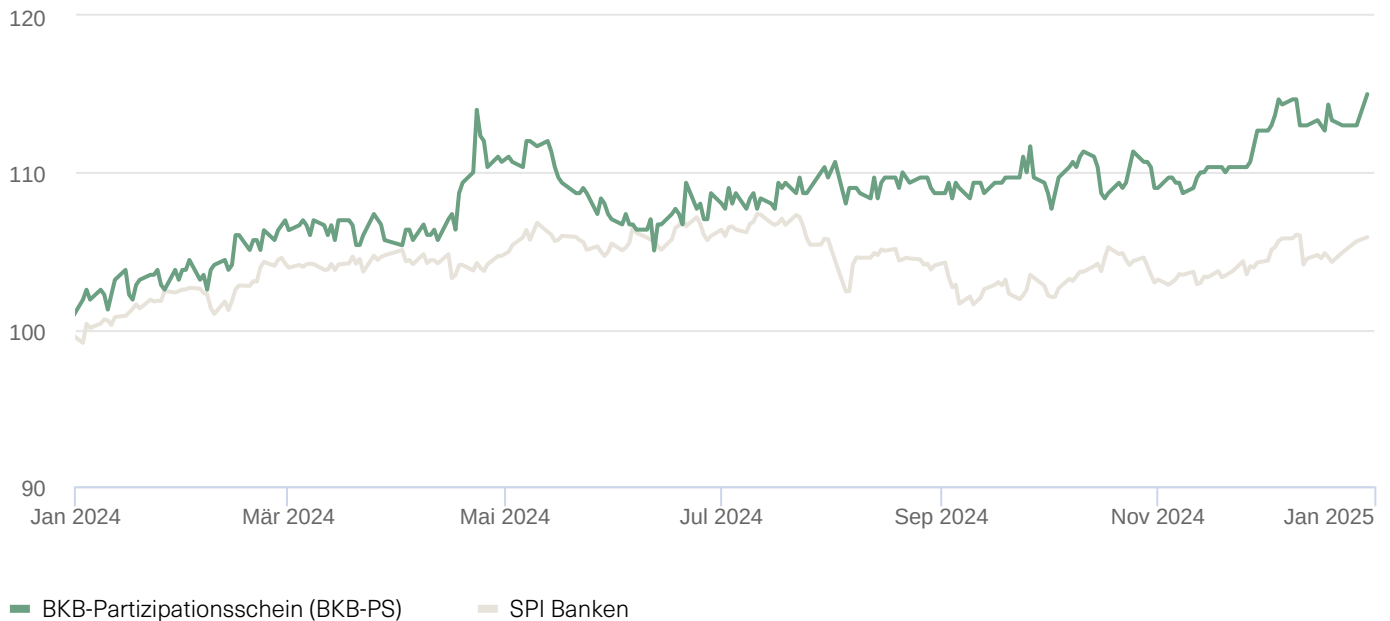


Informationen für Investorinnen und Investoren

Kursentwicklung in Prozent (Total Return)



Kursstatistik

		2024	2023
Höchstkurs	in CHF	69.60	68.20
Tiefstkurs	in CHF	62.00	60.80

Rendite

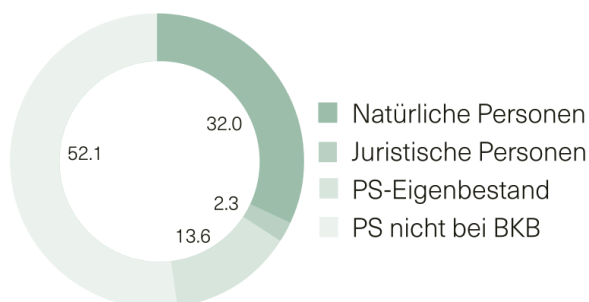
		2024	2023
Dividende	in CHF	4.50	3.25
Dividendenrendite	in %	6,5	5,1
Performance inkl. Div.	in %	15,0	7,8

Kennzahlen je Partizipationsschein

		31.12.2024	31.12.2023
Nennwert	in CHF	8.50	8.50
Buchwert ¹	in CHF	104.58	101.08
Kurs-Gewinn-Verhältnis		11,0	10,1
Kurs-Buchwert-Verhältnis		0,7	0,6

¹ PS-Kapital und Dotationskapital.

Struktur des Partizipationskapitals in %



CHF 69.20

Jahresschlusskurs

31.12.2023: CHF 63.20

CHF 4.50

Dividende pro
Partizipationsschein

2023: CHF 3.25

6,5 %

Dividendenrendite

5,1 %

3,0 %

Durchschnittliche
Performance

der letzten 5 Jahre (p.a.)

Partizipationskapital

Das Partizipationskapital wurde 1986 geschaffen und ist unterteilt in 5,9 Millionen Partizipationsscheine zu je CHF 8.50 Nennwert. Diese werden an der SIX Swiss Exchange gehandelt (ISIN: CH0009236461).

Inhaberinnen und Inhaber von Partizipationsscheinen sind am Geschäftserfolg direkt beteiligt und haben kein Stimmrecht.

Börsenkotierung

SIX Swiss ExchangeValor:

923646

Ticker Symbol: BSKP

Unternehmensprofil

Seit 125 Jahren in Basel verwurzelt, ist die Basler Kantonalbank (BKB) neben ihrem Heimmarkt gezielt als Nischenplayer in ausgewählten Geschäftsfeldern schweizweit aktiv. Mit ihrem dichten Filialnetz in der Stadt Basel und den digitalen Dienstleistungen ist die BKB stets nahe und verfügbar. Die Tochtergesellschaft Bank Cler AG macht Banking schweizweit einfach und bequem. Der gesamte Konzern beschäftigt rund 1 400 Mitarbeitende und gehört, gemessen an der Bilanzsumme, zu den zehn grössten Banken der Schweiz.

Kennzahlen Konzern BKB

		31.12.2024	31.12.2023
Bilanzsumme	in Mrd. CHF	55,9	52,7
Kundenausleihungen	in Mrd. CHF	37,0	36,3
Kundenvermögen ¹	in Mrd. CHF	54,1	49,3
Gesamtkapitalquote	in %	18,5	18,7

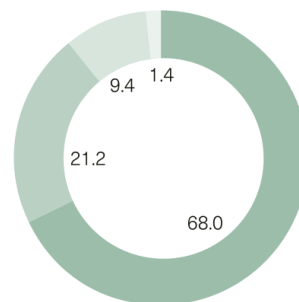
		2024	2023
Geschäftserfolg	in Mio. CHF	275,2	275,9
Konzerngewinn	in Mio. CHF	186,3	169,4
Eigenkapitalrendite	in %	5,9	6,1
Cost Income Ratio	in %	54,8	52,5

		31.12.2024	31.12.2023
Nachhaltigkeitsbezogene Delegationslösungen	in Mrd. CHF	2,6	2,2
Nachhaltigkeitsbezogene Kredite	in Mrd. CHF	2,0	1,9
Anzahl Mitarbeitende	Headcount	1 440	1 434

¹ Kundengelder, Depotvolumen, Treuhandanlagen, Global Custody.

Diversifiziertes Geschäftsmodell

in %



- Netto-Erfolg aus dem Zinsengeschäft
- Erfolg aus dem Kommissions- und Dienstleistungsgeschäft
- Erfolg aus dem Handelsgeschäft
- Übriger ordentlicher Erfolg

Ratings

AAA
Fitch

AA+
S&P Global Ratings

Strategische Ziele

		Zielwert 2025	2024
Profitabilität	Effizienz	≤ 55 % Cost Income Ratio	54,8 %
	Rentabilität	≥ 6 % Return on Equity	5,9 %
Stabilität	Liquidität	≥ 110 % Net Stable Funding Ratio	126,6 %
	Finanzielle Stabilität	≥ 16 % Gesamtkapitalquote	18,5 %
Bilanzqualität	Kapitaleffizienz	≥ 1,0 % Risk Weighted Assets Effizienz	1,2 %

Unternehmenskalender:

Publikation Geschäftsbericht: 27.3.2025
Dividendenzahlung: 1.4.2025
Publikation Halbjahresergebnis: 14.8.2025

Kontakt:

Basler Kantonalbank, Aeschenvorstadt 41, 4002 Basel
Telefon: 061 266 33 33
E-Mail: investorrelations@bkb.ch