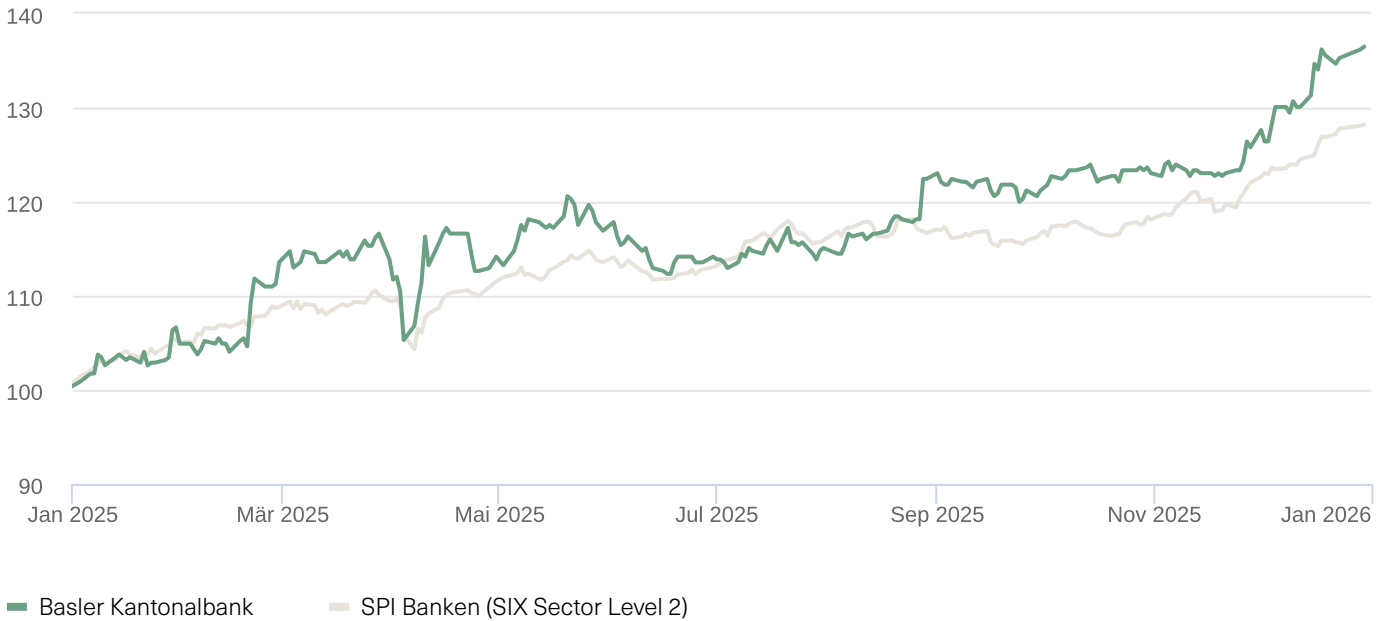


Informationen für Investorinnen und Investoren

Kursentwicklung in Prozent (Total Return)



Kursstatistik

		2025	2024 ¹
Höchstkurs	in CHF	90.00	69.60
Tiefstkurs	in CHF	66.40	62.00

Rendite

		2025	2024 ¹
Dividende	in CHF	3.60	4.50
Dividendenrendite	in %	4,0	6,5
Performance inkl. Div.	in %	36,5	15,0

Kennzahlen je Partizipationsschein

		31.12.2025	31.12.2024
Nennwert	in CHF	8.50	8.50
Buchwert ²	in CHF	106.95	104.58
Kurs-Gewinn-Verhältnis ³		14,0	11,0
Kurs-Buchwert-Verhältnis		0,8	0,7

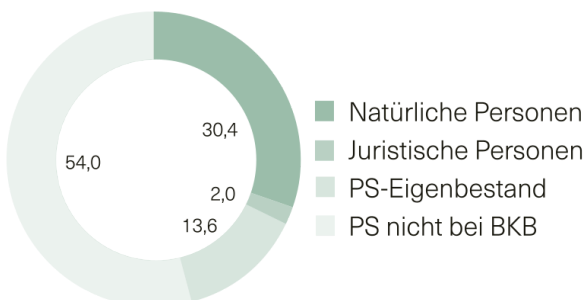
¹ Inkl. Sonderdividende von CHF 1.25.

² PS-Kapital und Dotationskapital.

³ Konzerngewinn vor Reservenbildung.

Struktur des Partizipationskapitals

in %



CHF 89.20

Jahresschlusskurs

31.12.2024: CHF 69.20

CHF 3.60

Dividende pro Partizipationsschein

2024: CHF 4.50¹

4,0 %

Dividendenrendite

2024: 6,5 %

13,5 %

Durchschnittliche Performance

der letzten 5 Jahre (p.a.)

Partizipationskapital

Das Partizipationskapital wurde 1986 geschaffen und ist unterteilt in 5,9 Millionen Partizipationsscheine zu je CHF 8.50 Nennwert. Diese werden an der SIX Swiss Exchange gehandelt (ISIN: CH0009236461).

Inhaberinnen und Inhaber von Partizipationsscheinen sind am Geschäftserfolg direkt beteiligt und haben kein Stimmrecht.

Börsenkotierung

SIX Swiss Exchange

Valor: 923646

Ticker Symbol: BSKP

Unternehmensprofil

Die Basler Kantonalbank (BKB) ist seit 1899 in der Nordwestschweiz verankert und positioniert sich als Universalbank für Privatkunden, Unternehmen und institutionelle Anleger. Sie verbindet persönliche Beratung mit modernen digitalen Dienstleistungen und steht für Kundennähe und Sicherheit. Zum Konzern gehören neben dem Stammhaus BKB auch die operativ eigenständige Bank Cler AG mit der Neobanking-App Zak. Der gesamte Konzern beschäftigt rund 1400 Mitarbeitende und gehört, gemessen an der Bilanzsumme, zu den zehn grössten Banken der Schweiz.

Kennzahlen Konzern BKB

		31.12.2025	31.12.2024
Bilanzsumme	in Mrd. CHF	57,4	55,9
Kundenausleihungen	in Mrd. CHF	36,5	37,0
Kundenvermögen ¹	in Mrd. CHF	55,0	54,1
Gesamtkapitalquote	in %	19,4	18,5

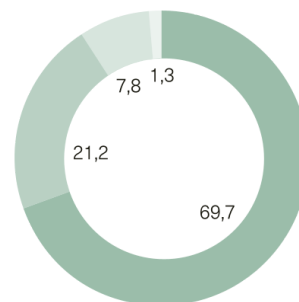
		2025	2024
Geschäftserfolg	in Mio. CHF	281,1	275,2
Konzerngewinn	in Mio. CHF	202,8	186,3
Eigenkapitalrendite	in %	5,8	5,9
Cost Income Ratio	in %	54,6	54,8

		31.12.2025	31.12.2024
Nachhaltigkeitsbezogene Delegationslösungen	in Mrd. CHF	3,0	2,6
Nachhaltigkeitsbezogene Kredite	in Mrd. CHF	2,0	2,0
Anzahl Mitarbeitende	Headcount	1 444	1 440

¹ Kundengelder, Depotvolumen, Treuhandanlagen, Global Custody.

Diversifiziertes Geschäftsmodell

in %



- Netto-Erfolg aus dem Zinsengeschäft
- Erfolg aus dem Kommissions- und Dienstleistungsgeschäft
- Erfolg aus dem Handelsgeschäft
- Übriger ordentlicher Erfolg

Ratings

AAA
Fitch

AA+
S&P Global Ratings

Strategische Ziele

		Zielwert 2025	2025
Profitabilität	Effizienz	≤ 55 % Cost Income Ratio	54,6 %
	Rentabilität	≥ 6 % Return on Equity	5,8 %
Stabilität	Liquidität	≥ 110 % Net Stable Funding Ratio	122,1 %
	Finanzielle Stabilität	≥ 16 % Gesamtkapitalquote	19,4 %
Bilanzqualität	Kapitaleffizienz	≥ 1,0 % Risk Weighted Assets Effizienz	1,26 %

Unternehmenskalender:

Publikation Geschäftsbericht: 26.3.2026
Dividendenzahlung: 31.3.2026
Publikation Halbjahresergebnis: 13.8.2026

Kontakt:

Basler Kantonalbank, Aeschenvorstadt 41, 4002 Basel
Telefon: 061 266 33 33
E-Mail: investorrelations@bkb.ch