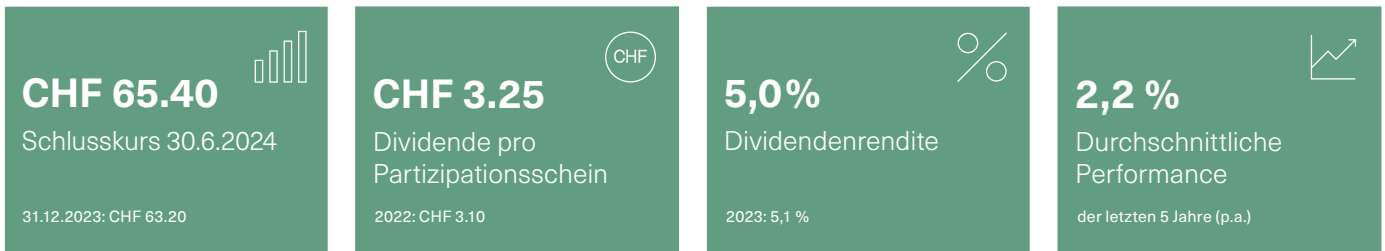


# Information für Investorinnen und Investoren

## Geschäftsergebnis im ersten Halbjahr 2024

Im ersten Semester 2024 hat der Konzern BKB sein Wachstum fortgesetzt und in einem herausfordernden Umfeld mit deutlich gesunkenen Zinsmargen einen erfreulichen Halbjahresgewinn von 80,3 Mio. CHF erzielt (+6,3 %).



### Kursstatistik

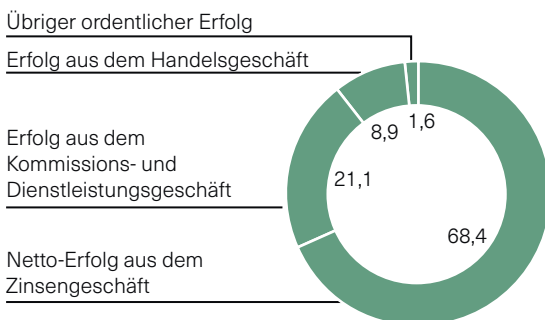
		1. HJ 2024	2023
Höchstkurs	in CHF	69.60	68.20
Tiefstkurs	in CHF	62.00	60.80

### Kennzahlen je Partizipationsschein

		30.6.2024	31.12.2023
Nennwert	in CHF	8.50	8.50
Buchwert <sup>1</sup>	in CHF	103.87	101.08
Kurs-Gewinn-Verhältnis		10,8	10,1
Kurs-Buchwert-Verhältnis		0,6	0,6

### Diversifiziertes Geschäftsmodell

in % des Geschäftsertrags im 1. HJ 2024



### Ratings

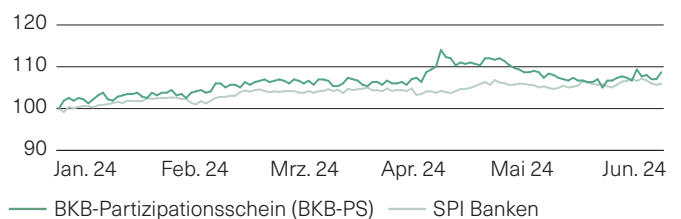
<b>AAA</b> Fitch	<b>AA+</b> S&P Global Ratings	<b>A</b> MSCI ESG
---------------------	----------------------------------	----------------------

<sup>1</sup> PS-Kapital und Dotationskapital

<sup>2</sup> Unrevidiert

<sup>3</sup> Kundenvermögen, Depotvolumen, Treuhandanlagen, Global Custody

### Kursentwicklung in Prozent (Total Return)



### Rendite

		1. HJ 2024	1. HJ 2023
Performance inkl. Dividende	in %	8,7	5,1

### Kennzahlen Konzern BKB

		30.6.2024 <sup>2</sup>	31.12.2023
Bilanzsumme	in Mrd. CHF	53,9	52,7
Kundenausleihungen	in Mrd. CHF	36,9	36,3
Kundenvermögen <sup>3</sup>	in Mrd. CHF	52,2	49,3
Gesamtkapitalquote	in %	18,1	18,7

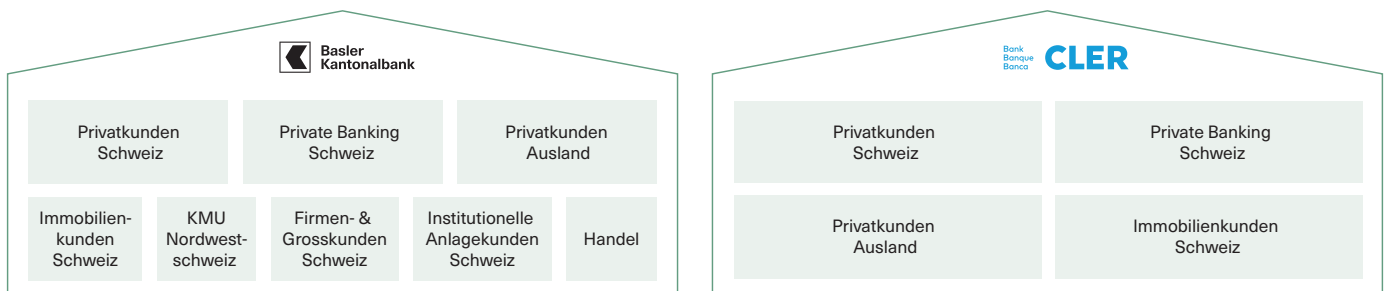
		1. HJ 2024 <sup>2</sup>	1. HJ 2023 <sup>2</sup>
Geschäftserfolg	in Mio. CHF	132,5	155,9
Konzerngewinn	in Mio. CHF	80,3	75,5
Eigenkapitalrendite	in %	5,7	7,0
Cost Income Ratio	in %	55,2	49,6

		30.6.2024 <sup>2</sup>	31.12.2023
Nachhaltigkeitsbezogene Delegationslösungen	in Mrd. CHF	2,5	2,2
Nachhaltigkeitsbezogene Kredite	in Mrd. CHF	1,9	1,9
Mitarbeitende	FTE	1 308	1 270

## Unternehmensprofil

Seit 125 Jahren in Basel verwurzelt, ist die Basler Kantonalbank (BKB) neben ihrem Heimatmarkt gezielt als Nischenplayer in ausgewählten Geschäftsfeldern schweizweit aktiv. Mit ihrem dichten Filialnetz in der Stadt Basel und den digitalen Dienstleistungen ist die BKB stets nahe und verfügbar. Die Tochtergesellschaft Bank Cler AG macht Banking schweizweit einfach und bequem. Der gesamte Konzern beschäftigt rund 1400 Mitarbeitende und gehört, gemessen an der Bilanzsumme, zu den zehn grössten Bankengruppen der Schweiz.

## Geschäftsfelder der Konzernbanken



## Unsere strategischen Ziele

1. Profitabilität erhöhen und Stabilität sicherstellen
2. Nachhaltigkeit weiter fördern
3. Ganzheitliche Kundenbetreuung ausbauen
4. Markenpositionierung und -differenzierung stärken
5. Selbstbedienungsgrad erhöhen
6. Angebote und Prozesse vereinfachen
7. Partnerschaften erschliessen
8. Mitarbeitende und Organisation befähigen

## Performance-Ambitionen des Konzerns BKB

**55,2 %**

Cost Income Ratio

Zielwert 2025: max. 55,0 %

**128,2 %**

Net Stable Funding Ratio

Zielwert 2025: mind. 110,0 %

**5,7 %**

Return on Equity

Zielwert 2025: mind. 6,0 %

**18,1 %**

Gesamtkapitalquote

Zielwert 2025: mind. 16,0 %

**1,17 %**

Risk Weighted Assets Effizienz

Zielwert 2025: mind. 1,0 %

## Partizipationskapital

Das Partizipationskapital wurde 1986 geschaffen und ist unterteilt in 5,9 Millionen Partizipationsscheine zu je CHF 8.50 Nennwert. Diese werden an der SIX Swiss Exchange gehandelt (ISIN: CH0009236461).

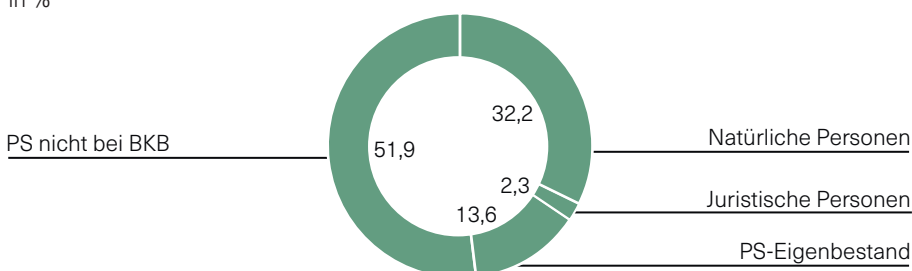
Inhaberinnen und Inhaber von Partizipationsscheinen sind am Geschäftserfolg direkt beteiligt und haben kein Stimmrecht.

## Börsenkotierung

SIX Swiss Exchange  
 Valor: 923646  
 Ticker Symbol: BSKP

## Struktur des Partizipationskapitals

in %



## Unternehmenskalender

Publikation Halbjahresergebnis 15.8.2024  
 Publikation Jahresergebnis 20.2.2025

## Kontakt

Basler Kantonalbank, Aeschenvorstadt 41, 4002 Basel  
 Telefon: 061 266 33 33  
 E-Mail: investorrelations@bkb.ch